

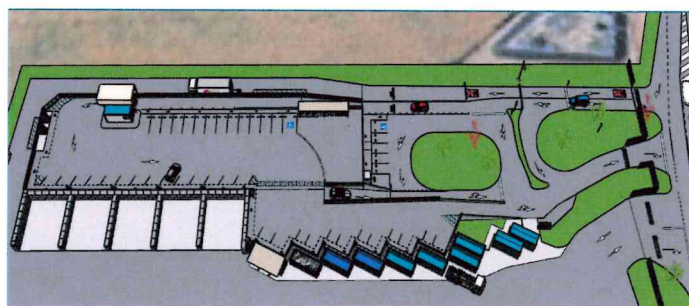
La nouvelle déchèterie de Dreux rouvrira le 24 mai

Samedi 24 mai, la nouvelle déchèterie située sur la commune de Dreux rouvrira ses portes. Cet équipement entièrement reconstruit fait partie des déchèteries de dernière génération. Plus fonctionnel et plus sécurisé, ce nouveau site permettra d'accueillir dans de meilleures conditions les nombreux usagers qui fréquentent cette déchèterie.

Une déchèterie toute neuve

Huit mois de travaux, c'est le temps qu'il aura fallu pour reconstruire une déchèterie entièrement neuve au même emplacement que l'ancienne.

Toujours située rue Notre-Dame de la Ronde à Dreux, elle est désormais plus fonctionnelle, plus sécurisée et plus grande, répondant aux normes en vigueur en termes de sécurité et d'usage.



Une déchèterie plus fluide et plus sécurisée

La déchèterie a été repensée pour améliorer la circulation des usagers, limiter les temps d'attente et garantir la sécurité des biens et des personnes en séparant les zones de dépôts des zones techniques.

La partie « haut de quai » est exclusivement réservée aux apports des usagers, tandis que la partie « bas de quai » est réservée aux prestataires et aux services de Sitreva pour les enlèvements des bennes.

Afin de mieux gérer la file d'attente des véhicules et éviter l'encombrement de la voie publique, l'accueil des usagers se fait désormais au fond de la déchèterie. La route départementale a également été aménagée avec la création d'un « tourne à gauche » et un élargissement de la chaussée.

Les dépôts sont sécurisés sur tous les quais par des gardes corps en béton surmontés de bavettes amovibles.

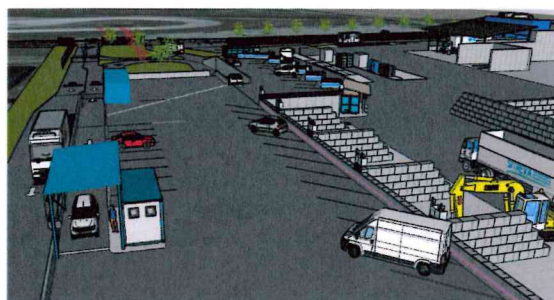


Une déchèterie plus grande

La déchèterie compte désormais 11 quais de déchargement ce qui permet d'améliorer le tri et le recyclage.

Pour aider l'utilisateur à s'orienter sur la déchèterie, 4 zones ont été mises en place, identifiées par une lettre et une couleur :

- Zone A violette : dépôts en alvéoles
- Zone B verte : dépôts des petits flux à l'abri d'un auvent
- Zone C bleue : dépôts en bennes
- Zone D jaune : dépôts des appareils électriques et des produits chimiques



Ce qui change

- L'accès à la déchèterie est plus sécurisé grâce aux travaux de voirie effectués sur la route départementale ;
- Un lecteur de carte à l'entrée de la déchèterie permet à l'utilisateur d'accéder au site ;
- La voie d'attente des véhicules est plus grande pour éviter d'encombrer la route ;
- La déchèterie est divisée en 4 zones, sur deux niveaux ;
- Les dépôts se font uniquement dans les zones réservées aux usagers ;
- Les zones de dépôts sont clairement identifiées ;
- Les zones de dépôts sont sécurisées ;

Ce qui ne change pas

- L'adresse et l'entrée restent les mêmes ;
- Il faut toujours être en possession d'un Pass'déchèterie pour y accéder ;
- Les jours et horaires d'ouverture restent les mêmes ;

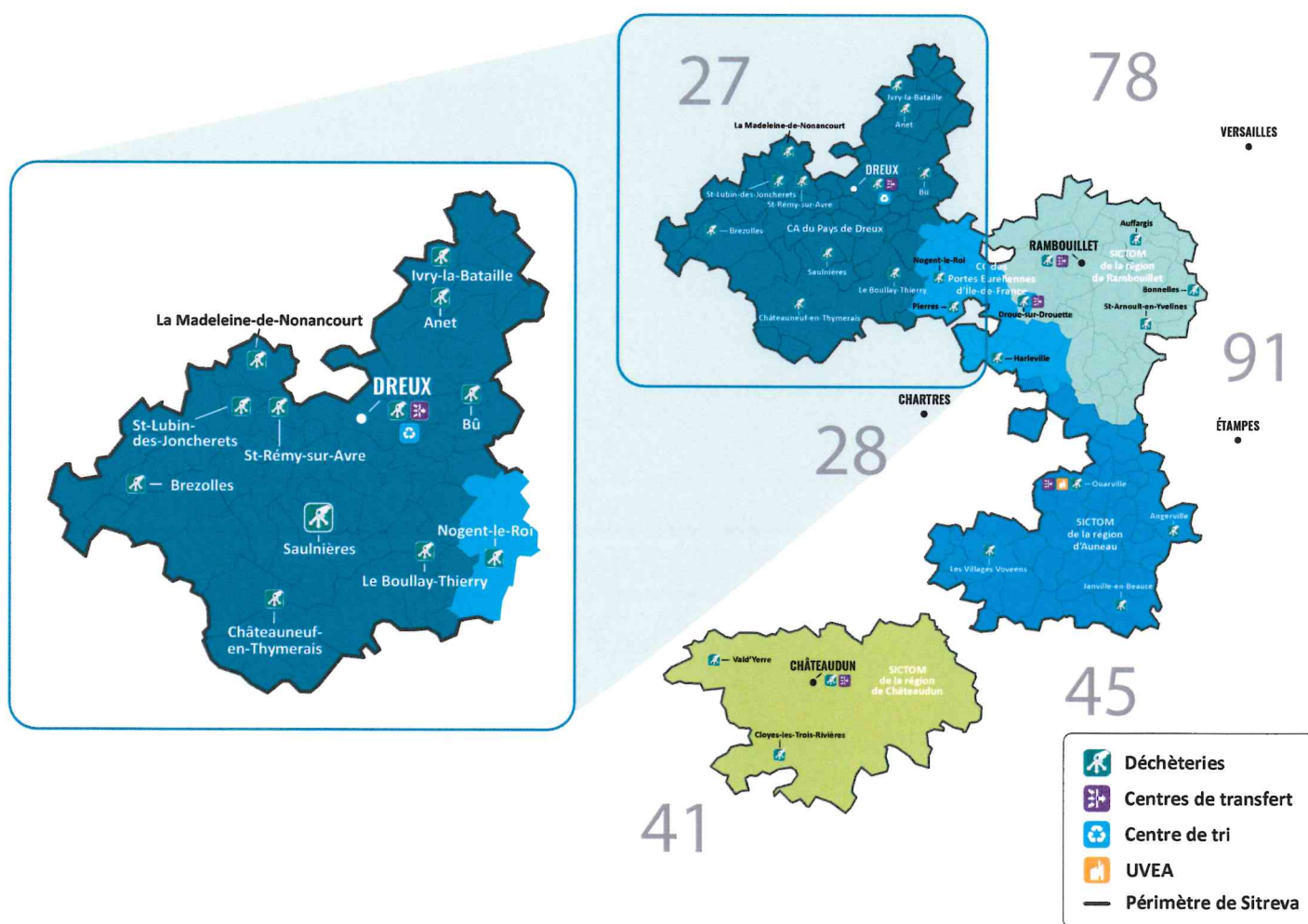
Du lundi au samedi	Le Dimanche
9h / 12h45 14h / 17h45	9h / 12h45

Sitreva, service public du recyclage

Sitreva est un établissement public chargé de traiter et de valoriser les déchets ménagers déposés dans ses 25 déchèteries et sa végèterie, ou collectés par ses membres en porte-à-porte ou en points d'apports volontaires.

Ses 5 membres sont : la Communauté d'Agglomération du Pays de Dreux, la Communauté de communes des Portes Euréliennes d'Île-de-France, le SICTOM de la région d'Auneau, le SICTOM de la région de Châteaudun et le SICTOM de la région de Rambouillet.

Sitreva exerce sa mission sur un territoire de 218 communes et 310 230 habitants. Celui-ci s'étend de la grande couronne parisienne aux départements de la région Centre-Val de Loire (Eure-et-Loir, Loir-et-Cher) et de la région Normandie (Eure).



Contact

service communication
Tél : 01 34 57 12 20
communication@sitreva.fr
www.sitreva.fr

